

# ZAMÓWIENIE NA ŻALUZJE ALUMINIUM 50 mm.

Tel/Fax: 61 818 86 05

Fax: 61 817 83 26

zamowienia@decosun.pl

Data wystawienia: \_\_\_\_\_

Termin realizacji: \_\_\_\_\_

Firma zamawiająca (pieczęć)

Nr. zamówienia klienta

LP	SZEROKOŚĆ (w cm.)	WYSOKOŚĆ (w cm.)	STRONA STEROWANIA L / P A / B	KOLOR ŻALUZJI	KOLOR GÓRNEJ RYNNY I DOLNEJ BELKI*	PROWADZENIE BOCZNE FIX podaj typ mocowania linki jeżeli ma być zastosowane prowadzenie boczne	MASKOWNICA podaj kolor drewna zwykła "Z" z boczkami "B" DOPLATA	DRABINKA TAŚMOWA podaj kolor jeżeli ma być zastosowana drabinka taśmowa DOPLATA	OPCJE DODATKOWE, UWAGI
1									
2									
3									
4									
5									
6									
7									
8									
9									
10									

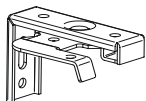
\* - Kolory lamel które nie mają rynny i belki w identycznym odcieniu są oznaczone we wzorniku. Wybierając taki kolor należy zastosować rynnę i belkę w innej kolorystyce. Wybór należy do klienta.

Standardowo żaluzje alu. 50 mm produkowane są na drabince sznurkowej pod kolor lamel. Jeżeli żaluzja ma być wykonana na drabince taśmowej prosimy wpisać jej kolor - dopłata.

Minimalna możliwa szerokość żaluzji wynosi 33 cm. W przedziale do 70 cm sznurek do obracania lamel i sznurek do podnoszenia żaluzji znajdują się po przeciwnych stronach.

Maksymalna szerokość 300 cm. Standardowo żaluzja aluminiowa nie posiada maskownicy. Można zastosować maskownicę z kolekcji żaluzji drewnianych 50 mm - dopłata.

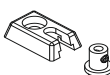
## RODZAJ MOCOWANIA



Uchwyt  
uniwersalny  
Stalowy

## PROWADZENIE BOCZNE FIX

### TYPY MOCOWAŃ LINKI

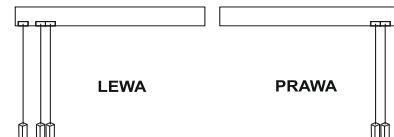


Typ A  
Montaż we wnęce  
Bezbarwny



Typ B  
Kątowy  
Bezbarwny

## STANDARDOWE STEROWANIA



## NIESTANDARDOWE STEROWANIA

